



ESTADO DE MATO GROSSO
PREFEITURA MUNICIPAL DE SANTA TEREZINA-MT
CNPJ N.º 15.031.669/0001-18

**LEI COMPLEMENTAR Nº 793/2021
DE 08 DE DEZEMBRO DE 2.021**

Institui o Plano Plurianual do município de Santa Terezinha - MT para o período 2022/2025.

THIAGO CASTELLAN RIBEIRO, Prefeito Municipal de Santa Terezinha, Estado de Mato Grosso, no uso de suas atribuições legais, faz saber que a Câmara Municipal aprovou e ele sanciona a seguinte Lei:

CAPÍTULO I

DO PLANEJAMENTO GOVERNAMENTAL E DO PLANO PLURIANUAL

Art.1º - Esta lei institui o Plano Plurianual do município de Santa Terezinha - MT para o período 2022/2025 - PPA 2022/2025, em cumprimento ao disposto no § 1º do art. 165 da Constituição Federal.

Art.2º - O planejamento governamental é a atividade que, a partir de diagnósticos e estudos prospectivos, orienta as escolhas de políticas públicas.

Art.3º - O PPA 2022/2025 é instrumento de planejamento governamental que define diretrizes, objetivos e metas com o propósito de viabilizar a implementação e a gestão das políticas públicas, convergir a



ESTADO DE MATO GROSSO
PREFEITURA MUNICIPAL DE SANTA TEREZINA-MT
CNPJ N.º 15.031.669/0001-18

dimensão estratégica da ação governamental, orientar a definição de prioridades e auxiliar na promoção do desenvolvimento sustentável.

Art. 4º - O PPA 2022/2025 terá como diretrizes:

- I. GESTÃO LEGISLATIVA, TRANSPARENTE E FISCALIZADORA
- II. PROMOVER UMA GESTÃO MODERNA, EFICIENTE, PARTICIPATIVA E TRANSPARENTE
- III. GARANTIR QUE TODOS OS ALUNOS ADQUIRAM CONHECIMENTOS E HABILIDADES NECESSÁRIAS PARA PROMOVER O DESENVOLVIMENTO SUSTENTÁVEL
- IV. PROMOVER E DESENVOLVER O ESPORTE E O LAZER A TODA COMUNIDADE
- V. AMPLIAR E DESENVOLVER O TURISMO COM OFERTA DE EMPREGO E RENDA
- VI. REDUZIR AS DESIGUALDADES SOCIAIS E PROMOVER O BEM ESTAR DAS FAMÍLIAS
- VII. GARANTIR AO CIDADÃO ATENDIMENTO DE SAÚDE INTEGRAL, GRATUITO E HUMANIZADO
- VIII. MELHORAR A ESTRUTURA FÍSICA DA AGRICULTURA, PARA ATENDIMENTO AO SETOR AGROPECUÁRIO, COM RESPEITO E ATENÇÃO AO MEIO AMBIENTE
- IX. DESENVOLVIMENTO URBANO E RURAL COM OBRAS PÚBLICAS E SERVIÇOS DE QUALIDADE
- X. ATENDIMENTO A PASSIVOS CONTINGENTES E RISCOS FISCAIS IMPREVISTOS



ESTADO DE MATO GROSSO
PREFEITURA MUNICIPAL DE SANTA TEREZINHA-MT
CNPJ N.º 15.031.669/0001-18

CAPÍTULO II

DA ESTRUTURA E ORGANIZAÇÃO DO PLANO

Art. 5º - O PPA 2022/2025 reflete as políticas públicas e organiza a atuação governamental por meio de Programas, classificados como Temáticos e de Gestão, Manutenção e Serviços, assim definidos:

I - Programa Temático: aquele que expressa a agenda de governo por meio de políticas públicas, orientando a ação governamental para a entrega de bens e serviços à sociedade; e

II - Programa de Gestão, Manutenção e Serviços ao Estado: aquele que reúne um conjunto de ações destinadas ao apoio, à gestão e à manutenção da atuação governamental.

Art. 6º - O Programa Temático é composto por Objetivos, Indicadores, Valor Global e Valor de Referência.

§ 1º O Objetivo expressa o que deve ser feito, refletindo as situações a serem alteradas pela implementação de um conjunto de Iniciativas e tem como atributos:

I - Órgão Responsável: é aquele cujas atribuições mais contribuem para a implementação do Objetivo;

II - Metas Físicas/Financeiras: é uma medida do alcance do Objetivo, podendo ser de natureza quantitativa ou qualitativa; e

§ 2º O Indicador é um instrumento que permite identificar e aferir, periodicamente, aspectos relacionados a um Programa, auxiliando o seu monitoramento e avaliação.

§ 3º O Valor Global indica uma estimativa dos recursos orçamentários necessários à consecução dos Objetivos segregando as esferas Fiscal e da



ESTADO DE MATO GROSSO
PREFEITURA MUNICIPAL DE SANTA TEREZINA-MT
CNPJ N.º 15.031.669/0001-18

Seguridade, com as respectivas categorias econômicas, e dos recursos de outras fontes.

§ 4º O Valor de Referência é um parâmetro monetário estabelecido por Programa, especificado pela esfera Fiscal e da Seguridade que permitirá identificar, no PPA 2022/2025, empreendimentos, quando seu custo total superar aquele valor.

Art. 7º Integram o PPA 2022/2025 os seguintes anexos:

- I - Anexo I – Programas Temáticos e Programas de Gestão, Manutenção e Serviços;
- II - Anexo II – Detalhamento do PPA por Ações 2022/2025;
- III – Memórias de Cálculos, Receita 2022/2025.

CAPÍTULO III

DA INTEGRAÇÃO COM OS ORÇAMENTOS DO MUNICÍPIO

Art. 8º Os Programas constantes do PPA 2022/2025 estarão expressos nas leis orçamentárias anuais e nas leis que as modifiquem.

Parágrafo único. As ações orçamentárias de todos os programas serão discriminadas nas leis orçamentárias anuais.

Art. 9º O Valor Global dos Programas, as Metas e os enunciados dos Objetivos não constituem em limites à programação e à execução das despesas expressas nas leis orçamentárias e nas leis que as modifiquem.

Parágrafo único. Fica autorizado por esta Lei, a compatibilização das metas físicas e financeiras, conforme valores atualizados pela lei Orçamentaria de cada exercício.



ESTADO DE MATO GROSSO
PREFEITURA MUNICIPAL DE SANTA TEREZINA-MT
CNPJ N.º 15.031.669/0001-18

Art. 10. Os empreendimentos cujo valor global estimado seja igual ou superior ao Valor de Referência são caracterizados de Grande Porte e deverão ser expressos no PPA 2022/2025 como Iniciativas/Ações.

§1º O Empreendimento de Grande Porte poderá ser desdobrado nas leis orçamentárias em mais de uma ação, para expressar sua regionalização ou seus segmentos.

§ 2º A obrigatoriedade de individualização no PPA 2022/2025 de Iniciativa de que trata o caput não se aplica aos Empreendimentos de Grande Porte financiados com recursos provenientes de transferências da União a Estados, Distrito Federal e Municípios.

§ 3º A secretaria municipal de Finanças poderá regulamentar critérios adicionais para individualização de Iniciativas de que trata o caput deste artigo.

Art. 11. Os orçamentos anuais, de forma articulada com o PPA 2022/2025, serão orientados para o alcance dos Objetivos constantes deste Plano.

CAPÍTULO IV
DA GESTÃO DO PLANO
Seção I
Aspectos Gerais

Art.12. A gestão do PPA 2022/2025 consiste na articulação dos meios necessários para viabilizar a consecução das suas metas, sobretudo, para a garantia de acesso dos segmentos populacionais mais vulneráveis, buscando o aperfeiçoamento:



ESTADO DE MATO GROSSO
PREFEITURA MUNICIPAL DE SANTA TEREZINA-MT
CNPJ N.º 15.031.669/0001-18

- I - dos mecanismos de implementação e integração das políticas públicas;
- II - dos critérios de regionalização das políticas públicas; e
- III - dos mecanismos de monitoramento, avaliação e revisão do PPA 2022/2025.

Parágrafo único. Caberá a Secretaria Municipal de Finanças definir os prazos, as diretrizes e as orientações técnicas complementares para a gestão do PPA 2022/2025.

Seção II

Do Monitoramento e Avaliação

Art. 13. O Monitoramento do Plano Plurianual é atividade estruturada a partir da implementação de cada Programa, e orientada para o alcance das metas prioritárias do governo.

Art. 14. A avaliação do PPA 2022/2025 consiste na análise das políticas públicas e dos Programas, fornecendo subsídios para eventuais ajustes em sua formulação e implementação.

Art. 15. O Poder Executivo promoverá a adoção de mecanismos de estímulo à cooperação municipalista com vistas à produção, ao intercâmbio e à disseminação de informações para subsidiar a gestão das políticas públicas.

Art. 16. O Poder Executivo promoverá a participação da sociedade no processo de monitoramento dos Programas do PPA 2022/2025.



ESTADO DE MATO GROSSO
PREFEITURA MUNICIPAL DE SANTA TEREZINA-MT
CNPJ N.º 15.031.669/0001-18

CAPÍTULO V

DAS DISPOSIÇÕES GERAIS

Art. 17. Para fins de atendimento ao disposto no parágrafo 1º do art. 167 da Constituição Federal, o investimento plurianual, para o período 2022/2025, está incluído no Valor Global dos Programas.

Parágrafo único. A lei orçamentária anual e seus anexos detalharão os investimentos de que tratam o caput, para o ano de sua vigência.

Art. 18. Considera-se revisão do PPA-2022/2025 a inclusão, exclusão ou alteração de Programas.

§ 1º A revisão de que trata o caput, ressalvado o disposto nos parágrafos 4º e 5º deste artigo, será proposta pelo Poder Executivo por meio de projeto de lei, sempre que necessário.

§ 2º Os projetos de lei de revisão do Plano Plurianual que incluam Programa Temático ou Objetivo deverão conter os respectivos atributos.

§ 3º Considera-se alteração de programa a inclusão, exclusão ou a alteração de Objetivos, Iniciativas e Metas.

§ 4º O Poder Executivo, para compatibilizar a as alterações promovidas pelas leis orçamentárias anuais e pelas leis que as modifiquem, fica autorizado a:

- I – Alterar o Valor Global do Programa;
- II – Incluir, excluir ou alterar as Metas Físicas e Financeiras; e
- III – Adequar as vinculações entre ações orçamentárias e Programas.

§ 5º O Poder Executivo fica autorizado a incluir, excluir ou alterar as informações gerenciais e os seguintes atributos:

- I – Indicador;
- II – Valor de Referência;
- III – Metas;



ESTADO DE MATO GROSSO
PREFEITURA MUNICIPAL DE SANTA TEREZINHA-MT
CNPJ N.º 15.031.669/0001-18

IV - Órgão Responsável; e
V – Iniciativas/Ações.

Art.19. A Secretaria Municipal de Finanças atualizará, na internet, ao menos uma vez ao ano, as informações constantes do Plano Plurianual bem como o divulgará em formato e linguagem acessíveis à sociedade.

Art.20. Esta Lei entra em vigor na data de sua publicação.

Santa Terezinha - MT, 08 de Dezembro de 2021.



THIAGO CASTELLAN RIBEIRO
PREFEITO

ANEXO I

PLANO PLURIANUAL - PPA 2022/2025

GESTAO LEGISLATIVA, TRANSPARENTE E FISCALIZADORA									
0001 - AÇÃO DO PODER LEGISLATIVO									
() PROGRAMA TEMÁTICO (X) PROGRAMA DE GESTÃO, MANUTENÇÃO E SERVIÇOS									
CAMARA MUNICIPAL									
REALIZAR O ADEQUADO FUNCIONAMENTO AO PROCESSO LEGISLATIVO									
LEGISLAR SOBRE ASSUNTOS MUNICIPAIS, FISCALIZAR OS ATOS DA ADMINISTRAÇÃO MUNICIPAL, VISANDO ATENDER EXIGÊNCIAS E EXERCER COMPETÊNCIAS DEFINIDAS NA CONSTITUIÇÃO ESTADUAL, NA LEI ORGÂNICA DO MUNICÍPIO, NA LEGISLAÇÃO MUNICIPAL E NO REGIMENTO INTERNO.									
População em Geral									
RESULTADOS ESPERADOS E OU INDICADORES:	Indice Inicial do PPA	2022	2023	2024	2025	Indice Esperado Final do PPA			
ATIVIDADE LEGISLATIVA ATENDIDA	100%	100%	100%	100%	100%	100%			
DATA DE APURAÇÃO	JULHO/2021								
FONTE DE APUAÇÃO	Legislativo Municipal								

ESFERA	VALOR 2022	VALOR 2023	VALOR 2024	VALOR 2025	TOTAL PROGRAMA
ORÇAMENTO FISCAL E SEGURIDADE SOCIAL	1.490.000,00	1.537.680,00	1.586.886,76	1.637.666,10	6.252.231,86
DESPESAS CORRENTES	1.440.000,00	1.486.080,00	1.533.634,56	1.582.710,87	6.042.425,43
DESPESAS DE CAPITAL	50.000,00	51.600,00	53.251,20	54.955,24	209.806,44
TOTAL DO PROGRAMA	6.252.231,86				

Thiago Castellan Ribeiro
PREFEITO


ANEXO II

PLANO PLURIANUAL - PPA 2022/2025

0001 - AÇÃO DO PODER LEGISLATIVO

CAMARA MUNICIPAL

AÇÕES	PRODUTO	UNIDADE MEDIDA	META PPA	DETALHAMENTO DAS AÇÕES:								TOTAL (R\$)
				META FÍSICA POR EXERCÍCIO				META FINANCEIRA (R\$) POR EXERCÍCIO				
				2022	2023	2024	2025	2022	2023	2024	2025	
Manutenção das Atividades Legislativas	Atividade	Meses	48	12	12	12	12	1.440.000,00	1.486.080,00	1.533.634,56	1.582.710,87	6.042.425,43
Reforma, Equipamento, Mobiliários em Geral	Ref. E Equip.	Unidade	40	10	10	10	10	50.000,00	51.600,00	53.251,20	54.955,24	209.806,44
TOTAIS								1.490.000,00	1.537.680,00	1.586.885,76	1.637.666,10	6.252.231,86


 Thiago Castellan Ribeiro
 PREFEITO

ANEXO I

PLANO PLURIANUAL - PPA 2022/2025

PROMOVER UMA GESTÃO MODERNA, EFICIENTE, PARTICIPATIVA E TRANSPARENTE
 0001 - GESTÃO DE RESULTADOS
 () PROGRAMA TEMÁTICO (X) PROGRAMA DE GESTÃO, MANUTENÇÃO E SERVIÇOS

Gabinete do Prefeito e demais Secretárias

Realizar as ações de gestão destinadas ao apoio e à manutenção da atuação governamental do município.

Atender as secretarias, assessorias e departamentos municipais na execução de suas atividades administrativas e financeiras, necessárias para dar suporte à implantação dos projetos e programas.

Gestão Municipal

RESULTADOS ESPERADOS E OU INDICADORES:

POPULAÇÃO ATENDIDA	2022	2023	2024	2025	Índice Esperado Final do PPA
SERVIÇOS MANTIDOS (MESES)	100%	100%	100%	100%	100%
PLANO DIRETOR ELABORADO	12	12	12	12	100%
CONCURSO PÚBLICO E PROCESSO SELETIVO REALIZADO	0	50%	0	0	1
REVISAO DE LEGISLACOES MUNICIPAIS	0	2	2	2	8
	0	3	3	4	13

DATA DE APUAÇÃO AGOSTO/2021

FONTE DE APUAÇÃO Executivo Municipal

ESFERA	VALOR 2022	VALOR 2023	VALOR 2024	VALOR 2025	TOTAL PROGRAMA
ORÇAMENTO FISCAL E SEGURIDADE SOCIAL	10.874.400,00	10.998.384,80	11.338.016,47	11.778.697,00	44.989.478,27
DESPESAS CORRENTES	9.916.400,00	10.231.804,80	10.557.302,55	10.913.216,24	41.618.723,59
DESPESAS DE CAPITAL	958.000,00	766.560,00	780.713,92	865.480,77	3.370.754,69
TOTAL DO PROGRAMA					44.989.478,27


 Thiago Castellán Ribeiro
 PREFEITO

ANEXO II

PLANO PLURIANUAL - PPA 2022/2025

0001 - GESTÃO DE RESULTADOS

ORGÃO RESPONSÁVEL

Gabinete do Prefeito e demais Secretárias

DETALHAMENTO DAS AÇÕES:

AÇÕES	PRODUTO	UNIDADE MEDIDA	META PPA	META FÍSICA POR EXERCÍCIO					META FINANCEIRA (R\$) POR EXERCÍCIO					TOTAL (R\$)
				2022	2023	2024	2025	2022	2023	2024	2025			
Aquisição de Equip. Veículos e Mat. Permanentes - Gabinete Prefeito	Equipamentos	Unidade	21	6	3	2	10	30.000,00	20.000,00	15.000,00	50.000,00	115.000,00		
Provisão de Emendas Parlamentares	Eventos	Unidade	40	10	10	10	398.400,00	411.148,80	424.305,56	437.863,34	1.671.737,70			
Manutenção e Encargos com o Gabinete do Prefeito	Atividade	Meses	48	12	12	12	800.000,00	825.600,00	852.019,20	879.283,81	3.356.903,01			
Divulgação e Publicação de Atos Oficiais e Legais	Atividade	Meses	48	12	12	12	60.000,00	61.920,00	63.901,44	65.946,29	251.767,73			
Manutenção e Encargos com a Junta Serviço Militar	Atividade	Meses	48	12	12	12	55.000,00	56.760,00	58.576,32	60.450,76	230.737,08			
Manutenção e Encargos com Dep. Assuntos Indígenas	Atividade	Meses	48	12	12	12	60.000,00	61.920,00	63.901,44	65.946,29	251.767,73			
Manutenção e Encargos com a Controladoria Municipal	Atividade	Meses	48	12	12	12	176.000,00	181.632,00	187.444,22	193.442,44	738.518,66			
Manutenção e Encargos com a Ouvidoria Municipal	Atividade	Meses	48	12	12	12	30.000,00	30.960,00	31.950,72	32.973,14	126.883,86			
Manutenção das Atividades da Sec. de Administração e Departamentos	Atividade	Meses	48	12	12	12	2.000.000,00	2.064.000,00	2.130.048,00	2.196.209,54	8.392.267,54			
Capacitação do Servidores Municipais	Atividade	Meses	48	12	12	12	20.000,00	20.640,00	21.300,48	21.982,10	83.922,58			
Aquis. De Veículo e Equip. e Mat. Permanente - Sec. de Administração e Departamentos	Equipamentos	Unidade	105	25	15	15	60.000,00	40.000,00	40.000,00	50.000,00	190.000,00			
Reforma, Aplicação e Manutenção de Prédios Públicos	Manutenção	Unidade	8	2	2	2	100.000,00	103.200,00	106.502,40	109.910,48	419.612,88			
Realização de Reforma e Atualização de PCCS e demais Legislações	Lei	Unidade	5	1	1	2	20.000,00	20.000,00	20.000,00	40.000,00	100.000,00			
Realização de Concurso Público e ou Processo Seletivo	Processo Realizado	Unidade	8	2	2	2	20.000,00	20.000,00	20.000,00	20.000,00	80.000,00			
Reforma e Atualização das Legislações Tributárias	Lei	Unidade	8	2	2	2	20.000,00	20.000,00	20.000,00	20.000,00	80.000,00			
Manutenção Ativ. da Sec. de Finanças e Departamentos	Atividade	Meses	48	12	12	12	1.180.000,00	1.217.760,00	1.256.728,32	1.296.943,68	4.951.431,96			
Aquis. De Veículo e Equip. e Mat. Permanente - Sec. de Finanças e Departamentos	Equipamentos	Unidade	55	15	10	20	30.000,00	20.000,00	20.000,00	40.000,00	110.000,00			
Encargos com o PASEP	Atividade	Meses	48	12	12	12	332.000,00	342.624,00	353.567,97	364.602,76	1.393.114,75			
Ações de Fiscalização, Educação e Promoção Fiscal	Atividade	Meses	48	12	12	12	25.000,00	25.800,00	26.625,60	27.477,62	104.903,22			
Encargos com Decisões Judiciais e Precatórios	Atividade	Meses	48	12	12	12	10.000,00	10.320,00	10.650,24	10.991,05	41.961,29			
Amortização de Dívidas - Parcelamentos	Parcelamentos	Unidade	7	3	2	1	480.000,00	495.960,00	511.211,52	527.570,29	2.014.141,81			

Thiago Caspary Ribeiro
EFREITO

Parcerias e Convenios Instituições Governamentais e Não-governamentais	Processo Realizado	Unidade	8	2	2	2	2	2	50.000,00	51.600,00	53.251,20	54.955,24	209.806,44
Aquisicao de Veiculos e Equipamentos para Sec de Ação Social e Cidadania	Equipamentos	Unidade	20	5	5	5	5	5	10.000,00	10.000,00	10.000,00	10.000,00	40.000,00
Manutencao das Atividades da Sec de Ação Social e Cidadania	Atividade	Meses	48	12	12	12	12	12	880.000,00	908.160,00	937.221,12	967.212,20	3.692.593,32
Manutencao das Atividades da Conselho Tutelar	Atividade	Meses	48	12	12	12	12	12	160.000,00	185.760,00	191.704,32	197.838,86	755.303,18
Aquisicao de Veiculos e Equipamentos para Sec. Saude - Gestão SUS	Equipamentos	Unidade	49	10	12	12	15	15	20.000,00	25.000,00	25.000,00	30.000,00	100.000,00
Manutencao das Atividades da Sec de Saude - Gestão SUS	Atividade	Meses	48	12	12	12	12	12	350.000,00	361.200,00	372.758,40	384.686,67	1.468.645,07
Aquisicao de Veiculos e Equipamentos para Sec. De Educacao e Cultura	Equipamentos	Unidade	44	10	12	12	10	10	200.000,00	25.000,00	25.000,00	20.000,00	270.000,00
Manutencao das Atividades da Sec de Educacao	Atividade	Meses	48	12	12	12	12	12	450.000,00	464.400,00	479.260,80	484.587,15	1.888.257,96
Aquisicao de Veiculos e Equipamentos para Sec. de Viacao e Obras Publicas	Equipamentos	Unidade	20	5	5	5	5	5	10.000,00	10.000,00	10.000,00	10.000,00	40.000,00
Manutencao das Atividades da Sec de Viacao e Obras Publicas	Atividade	Meses	48	12	12	12	12	12	2.000.000,00	2.064.000,00	2.130.048,00	2.198.209,54	8.392.257,64
Aquisicao de Veiculos e Equipamentos Sec. Agricultura, Ind. Com. e Meio Ambiente	Equipamentos	Unidade	20	5	5	5	5	5	10.000,00	10.000,00	10.000,00	10.000,00	40.000,00
Manutencao das Atividades da Sec. Agricultura, Ind. Com. e Meio Ambiente	Atividade	Meses	48	12	12	12	12	12	350.000,00	361.200,00	372.758,40	384.686,67	1.468.645,07
Aquisicao de Veiculos e Equipamentos Sec. de Turismo, Esportes e Lazer	Equipamentos	Unidade	16	4	4	4	4	4	8.000,00	8.000,00	8.000,00	8.000,00	32.000,00
Manutencao das Atividades da Sec. de Turismo, Esportes e Lazer	Atividade	Meses	48	12	12	12	12	12	250.000,00	258.000,00	266.256,60	274.776,19	1.049.032,19
Manutencao das Atividades da Dep. de Esportes	Atividade	Meses	48	12	12	12	12	12	200.000,00	206.400,00	213.004,60	219.820,95	839.225,75
TOTAIS										10.874.400,00	11.338.016,47	11.776.697,00	44.989.478,27


Thiago Castellani Ribeiro
 PREFEITO

ANEXO I

PLANO PLURIANUAL - PPA 2022/2026

MACRO OBJETIVO	PROMOVER UMA GESTÃO MODERNA, EFICIENTE, PARTICIPATIVA E TRANSPARENTE							
CODIGO/PROGRAMA	0003 - GESTÃO PREVIDENCIÁRIA							
TIPO DO PROGRAMA	() PROGRAMA TEMÁTICO (X) PROGRAMA DE GESTÃO, MANUTENÇÃO E SERVIÇOS							
ORGAO RESPONSÁVEL	Previdencia Municipal							
OBJETIVO DO PROGRAMA	Gerenciamento e Administração dos Recursos Previdenciários do Gerime Proprio de Previdencia Municipal							
DIAGNÓSTICO/JUSTIFICATIVA/CONTEXTUALIZAÇÃO	Realizar o pagamento de benefícios relativos à aposentadoria dos servidores públicos municipais de Campinápolis e o pagamento de pensões dos dependentes dos servidores, com recursos do Fundo de Aposentadorias e Pensões e demais benefícios como auxílio-doença, salário-família e salário-maternidade dos servidores municipais efetivos.							
PÚBLICO ALVO	Servidores e Pensionistas							
RESULTADOS ESPERADOS E OU INDICADORES:	Pagamento de Pensionistas e Aposentados		Índice Inicial do PPA	2022	2023	2024	2025	Índice Esperado Final do PPA
DATA DE APURAÇÃO	JULHO/2021		100%	100%	100%	100%	100%	100%
FONTE DE APLICAÇÃO	RPPS							

ESFERA	VALOR 2022	VALOR 2023	VALOR 2024	VALOR 2025	TOTAL PROGRAMA
ORÇAMENTO FISCAL E SEGURIDADE SOCIAL	3.336.460,00	4.003.740,00	4.804.488,00	5.765.385,60	17.910.083,60
DESPESAS CORRENTES	1.709.800,00	2.052.600,00	2.463.986,88	2.957.678,88	9.184.065,76
DESPESAS DE CAPITAL	5.000,00	5.160,00	5.325,12	5.495,52	20.980,64
RESERVA LEGAL DO RPPS	1.621.650,00	1.945.980,00	2.335.176,00	2.802.211,20	8.705.017,20
TOTAL DO PROGRAMA	17.910.083,60				


Thiago Castellan Ribeiro
 PREFEITO

ANEXO II

PLANO PLURIANUAL - PPA 2022/2025

0003 - GESTÃO PREVIDENCIÁRIA

Previdencia Municipal

CÓDIGO/PROGRAMA	ORÇAO RESPONSÁVEL	AÇÕES	PRODUTO	UNIDADE MEDIDA	META PPA	DETALHAMENTO DAS AÇÕES:								TOTAL (R\$)
						META FÍSICA POR EXERCÍCIO				META FINANCEIRA (R\$) POR EXERCÍCIO				
						2022	2023	2024	2025	2022	2023	2024	2025	
		Manutenção e Encargos com Previdência Municipal	Atividade	Meses	48	12	12	12	12	313.500,00	377.040,00	453.314,88	544.872,48	1.688.727,36
		Manutenção e Encargos com Pensionistas e Inativos	Atividade	Meses	48	12	12	12	12	1.394.800,00	1.673.760,00	2.008.512,00	2.410.214,40	7.487.286,40
		Aquis. de Equip. e Mat. Permanente	Equipamentos	Unidade	20	5	5	5	5	5.000,00	5.160,00	5.325,12	5.495,52	20.980,64
		Compensação Previdenciária	Atividade	Meses	48	12	12	12	12	1.500,00	1.800,00	2.160,00	2.592,00	8.052,00
		Reserva legal do RPPS	Atividade	Meses	48	12	12	12	12	1.621.650,00	1.945.960,00	2.335.176,00	2.802.211,20	9.706.017,20
TOTAIS										3.336.450,00	4.003.740,00	4.804.438,00	5.765.385,60	17.910.063,60


 Thiago Castellan Ribeiro
 PREFEITO

ANEXO I

PLANO PLURIANUAL - PPA 2022/2025

GARANTIR QUE TODOS OS ALUNOS ADQUIRAM CONHECIMENTOS E HABILIDADES NECESSÁRIAS PARA PROMOVER O DESENVOLVIMENTO SUSTENTÁVEL

0004 - EDUCAÇÃO DE QUALIDADE

(X) PROGRAMA TEMÁTICO () PROGRAMA DE GESTÃO, MANUTENÇÃO E SERVIÇOS

Secretaria Municipal de Educação e Cultura

Ampliar a oferta de Educação Infantil em creches e pré-escola de forma a atender, 100% às crianças de 4 e 5 anos, 100% (cem por cento) às crianças de 0 (zero) a 3 (três) anos; Ofertar o Ensino Fundamental de 9 (nove) anos para toda população de 6 (seis) a 14 (quatorze) anos e garantir que os alunos concluam essa etapa na idade recomendada; Ofertar Educação básica a toda população escolarizável que reside no campo em escolas do e no campo; Ofertar Educação Básica a população indígena com prioridade a Educação Infantil; Estabelecer parcerias com a União, Estado e Município e implantar a Educação Profissional Técnica de Nível Médio no município; Estabelecer parcerias com Universidades públicas e Privadas para oferta da Educação Superior.

O PPA 2022-2025 A Secretaria Municipal de Educação do Município de Santa Terezinha-MT, cumpre o papel de ser um registro histórico sobre um momento de grandes transformações pelo qual passamos, com avanços na gestão, melhorias na forma de aplicar os recursos e ampliação da transparência e da participação popular. Assim, julgamos importante considerar que estamos no momento inicial, de um período inovador e enriquecedor em termos de gestão pública, uma vez que teremos a oportunidade de associarmos o planejamento estratégico de governo à execução orçamentária. Isso significa que os compromissos assumidos pela atual administração, seus programas e ações, vinculadas-se diretamente com os recursos necessários a implementar tais iniciativas, assegurando uma efetiva entrega à sociedade. Na organização política administrativa, estabelecida na constituição federal de 1988, que compete os Municípios atuar e manter prioritariamente o Ensino Fundamental e a Educação Infantil, em regime de colaboração com o Estado, o Distrito Federal, e a União, através de elaboração de políticas, implementação de ações e garantia de recursos. A educação infantil, de acordo com que estabelece a Lei nº 9.384/96, Lei de Diretrizes e Bases, representa a primeira etapa da educação básica, tendo como finalidade o desenvolvimento integral da criança de 0 a 5 anos de idade, em seus aspectos físicos, psicológico, intelectual e social, complementando a ação da família e comunidade. No Município de Santa Terezinha no âmbito público municipal, o seguimento da Educação Infantil atende criança com idade de 1 a 3 anos na Creche e pré-escola de 4 e 5 anos de idade na escola - cuja matrícula tornou-se obrigatório nesta última faixa etária conforme a Lei 12.796/2003. Vistas as crescentes demandas da educação infantil é necessário melhoria nas estruturas físicas das unidades, uma vez que essa etapa é ofertada em escola que atende outros segmentos simultaneamente na mesma unidade escolar, tanto na zona urbana quanto na zona rural. No Seguimento do Ensino Fundamental das escolas municipais oferta atendimento dos alunos a partir dos 6 anos a 14 anos de idade.

DIAGNÓSTICO/JUSTIFICATIVA
CONTEXTUALIZAÇÃO

Nesse sentido, um dos grandes desafios para a Administração Municipal nos próximos anos é trabalhar na recuperação e ampliação da captação de recursos estaduais e federais; além dos investimentos com recursos próprios no desenvolvimento da educação, aposta também na permanência dos alunos em uma escola com qualidade. Ao falarmos da Educação de Santa Terezinha, leva-se r em consideração vários fatores como a contextualização de problemas na conjuntura nacional e estadual, já que dificilmente os fatos políticos econômicos não acontecem de forma isolada. Neste contexto é importante destacar a situação encontrada na educação da rede municipal:

- 1) A pouca compreensão das famílias em relação ao Ciclo de Formação Humana, haja visto que não se fala mais em defasagem, idade séne, em reprovação e abandono, e a falta de uma política de incentivo às famílias para participar da vida escolar de seus filhos, dificulta o processo de ensino aprendizagem.
- 2) Os problemas como falta de estrutura familiar e sociais gera conflitos que interferem diretamente no processo de aprendizagem uma vez que muitas delas são incapazes de resolver os conflitos que estão vivendo, e com isso acabam trazendo-os para a escola como carências ativas ou rebeldias. Cabendo assim aos professores além da árdua tarefa da sala de aula, o papel da família diante dos problemas manifestado por seus estudantes.
- 3) O Município é obrigado manter uma frota de ônibus deslocando os alunos que residem em fazendas, nos assentamentos para as escolas, a fim de que esses alunos tenham acesso ao Ensino Fundamental. Crianças e adolescentes passam muito tempo no transporte escolar, acordam muito cedo, chegam à escola geralmente com fome e cansados, não produzindo satisfatoriamente em seus estudos.
- 4) Turmas multifaseada nas escolas da Zona Rural, devido ao baixo número de alunos;
- 5) As redes físicas das escolas não estão totalmente adequadas para atender o público da pré- escola e Ensino Fundamental, principalmente na área de acessibilidade, banheiros inadequados, ausência de área de lazer e refeitórios, para a Educação Infantil.

Thiago Castellan Ribeiro
PREFEITO

PÚBLICO ALVO		Alunos e Servidores da Rede Municipal de Ensino									
RESULTADOS ESPERADOS E OU INDICADORES:		Índice Inicial do PPA		2023		2024		2025		Índice Esperado Final do PPA	
ALUNOS ATENDIDOS NA CRECHE		50		65		80		90		90	
ALUNOS ATENDIDOS NA EDUCAÇÃO INFANTIL		221		230		245		250		250	
ALUNOS ATENDIDOS NO ENSINO FUNDAMENTAL		323		330		350		370		370	
ALUNOS ATENDIDOS NAS ESCOLAS RURAIS		500		520		540		550		550	
ALUNOS ATENDIDOS COM A MERENDA ESCOLAR		1094		1145		1215		1260		1260	
TÉCNICOS DO DESENVOLVIMENTO INFANTIL A CAPACITAR		4		6		7		8		8	
PROFESSORES, COORDENADORES E DIRETORES A CAPACITAR		44		45		50		60		60	
DATA DE APURAÇÃO		OUTUBRO DE 2021									
FONTE DE APURAÇÃO		Secretaria Municipal de Educação									

ESFERA	VALOR 2022	VALOR 2023	VALOR 2024	VALOR 2025	TOTAL PROGRAMA
ORÇAMENTO FISCAL E SEGURIDADE SOCIAL	8.991.651,21	8.996.228,36	8.597.716,66	8.714.978,66	35.300.573,78
DESPESAS CORRENTES	6.509.058,48	7.156.948,35	7.460.114,70	7.701.014,37	28.827.135,90
DESPESAS DE CAPITAL	2.482.592,73	1.839.280,00	1.137.600,96	1.013.964,19	6.473.437,88
TOTAL DO PROGRAMA					35.300.573,78


 Thiago Castellani Ribeiro
 PREFEITO

ANEXO II

PLANO PLURIANUAL - PPA 2022/2025


0004 - EDUCAÇÃO DE QUALIDADE

Secretaria Municipal de Educação e Cultura

CÓDIGO/PROGRAMA	ORÇAO RESPONSÁVEL	AÇÕES	PRODUTO	UNIDADE MEDIDA	META PPA	DETALHAMENTO DAS AÇÕES:										TOTAL (R\$)
						META FÍSICA POR EXERCÍCIO		META FINANCEIRA (R\$) POR EXERCÍCIO								
						2022	2023	2024	2025	2022	2023	2024	2025	2022	2023	
		Aquisição de Equipamentos e Material Permanente -Ensino Fundamental - 25%	Equipamentos	Unidade	200	50	50	50	50	30.000,00	30.000,00	35.000,00	35.000,00	133.000,00		
		Aquisição de Equipamentos e Material Permanente -Ensino Infantil - 25%	Equipamentos	Unidade	200	50	50	50	50	40.000,00	40.000,00	40.000,00	40.000,00	160.000,00		
		Aquisição de Equipamentos e Material Permanente -Ensino Fundamental - FUNDEB 40%	Equipamentos	Unidade	110	30	30	20	30	25.000,00	25.000,00	20.000,00	25.000,00	95.000,00		
		Aquisição de Equipamentos e Material Permanente -Ensino Infantil - FUNDEB 40%	Equipamentos	Unidade	95	25	20	20	30	20.000,00	15.000,00	15.000,00	25.000,00	76.000,00		
		Instalação e Implantação de Laboratórios Informática - Ensino Fundamental 25%	Laboratório Implantado	Unidade	5	2	1	1	1	30.000,00	20.000,00	20.000,00	20.000,00	90.000,00		
		Instalação e Implantação de Laboratórios de Informática - Ensino Infantil FUNDEB 40%	Laboratório Implantado	Unidade	1	1	1	1	1	30.000,00				30.000,00		
		Construção, Ampliação Escolas e Salas - Educação Infantil - Creches e Pré Escolas (Escola Mun. Extensão Bom Jesus - Escola Estadual Ruberval Costa Reis, Aldeia Ihawalora - Comunidade Indígena, Aldeia Ibalá)	Obra	Unidade	1	1	1	1	1	1.032.224,17	150.000,00	150.000,00	150.000,00	1.482.224,17		
		Construção Ampliação Escolas Esino Fundamental	obra	unidade	1	1	1	1	1	174.405,43	150.000,00	150.000,00	150.000,00	624.405,43		
		Construção e reforma do Predio da Secretaria Municipal de Educação	Obra	unidade	1	0	50%	50%	0		150.000,00	150.000,00		300.000,00		
		Ampiar e equipar as bibliotecas escolares	Obra	unidade	6	2	2	1	1	10.000,00	10.000,00	10.000,00	10.000,00	40.000,00		
		Reformar Ampliar e equipar os espaços para refeitórios nas unidades escolares municipais	Obra	Unidade	2	1	1	0	0	50.000,00	50.000,00			100.000,00		
		Aquisição de Instrumentos Musicais para escolas	Instrumentos	Unidade	150	35	35	35	35	25.000,00	25.000,00	25.000,00	25.000,00	100.000,00		
		Aquisição de Ônibus Escolares	Veiculo	Unidade	7	3	4	1	1	568.450,00	600.000,00	160.000,00	170.000,00	1.898.450,00		
		Construção e reforma de Quadras Poliesportivas nas Escolas - Ensino Fundamental - 25%	Obra	Unidade	6	2	2	1	1	376.613,13	300.000,00	300.000,00	300.000,00	1.276.613,13		
		Compra de Playground nas Escolas - Ensino Infantil - 25%	Implantação	Unidade	6	2	2	1	1	30.000,00	30.000,00	20.000,00	20.000,00	100.000,00		
		Capacitação e Qualificação dos Profissionais da Educação	Capacitações	Unidade	12	3	3	3	3	20.000,00	20.000,00	20.000,00	20.000,00	80.000,00		
		Oferta de Cursos Técnicos Profissionalizantes	Curso	Unidade	8	2	2	2	2	30.000,00	30.000,00	30.000,00	30.000,00	120.000,00		
		Manutenção de Projetos Educacionais e Pedagógicos e salas Multifuncionais	Atividade	Meses	48	12	12	12	12	30.000,00	30.000,00	30.000,00	30.000,00	120.000,00		
		Manutenção da Merenda Escolar - Fundamental	Merenda	Dias Letivos	1.000	250	250	250	250	100.000,00	100.000,00	120.000,00	120.000,00	440.000,00		
		Manutenção da Alimentação Escolar - Creche	Merenda	Dias Letivos	800	200	200	200	200	30.000,00	32.000,00	33.000,00	35.000,00	130.000,00		

Thiago Castellan Alves
SECRETÁRIO

Manutenção da Alimentação Escolar - Pré-escola	Merenda	Dias Letivos	800	200	200	200	200	200	200	200	50.000,00	55.000,00	57.000,00	60.000,00	222.000,00
Manutenção do Transporte Escolar	Transporte	Dias Letivos	800	200	200	200	200	200	200	200	900.000,00	1.250.000,00	1.350.000,00	1.400.000,00	4.900.000,00
Parcerias para o Ensino Superior	Atividade	Meses	48	12	12	12	12	12	12	12	10.000,00	10.000,00	10.000,00	10.000,00	40.000,00
Manutenção do Salário Educação	Atividade	Meses	48	12	12	12	12	12	12	12	179.058,48	184.788,35	190.701,58	196.804,03	781.352,44
Manutenção do Ensino Fundamental - 25%	Atividade	Meses	48	12	12	12	12	12	12	12	250.000,00	258.000,00	268.258,00	274.776,19	1.049.032,18
Manutenção do Ensino Infantil - 25%	Atividade	Meses	48	12	12	12	12	12	12	12	50.000,00	51.800,00	53.251,20	54.955,24	209.806,44
Manutenção do Ensino Especial - 25%	Atividade	Meses	48	12	12	12	12	12	12	12	50.000,00	51.600,00	53.251,20	54.955,24	209.806,44
Manutenção e Encargos com o FUNDEB 70% - INFANTIL	Atividade	Meses	48	12	12	12	12	12	12	12	600.000,00	619.200,00	639.014,40	659.462,86	2.517.677,26
Manutenção e Encargos com o FUNDEB 70% - FUNDAMENTAL	Atividade	Meses	48	12	12	12	12	12	12	12	2.500.000,00	2.700.000,00	2.786.400,00	2.875.564,80	10.881.964,80
Manutenção e Encargos com o FUNDEB 70% - ESPECIAL	Atividade	Meses	48	12	12	12	12	12	12	12	60.000,00	61.920,00	63.901,44	65.946,29	251.767,73
Manutenção e Encargos com o FUNDEB 30% - INFANTIL	Atividade	Meses	48	12	12	12	12	12	12	12	200.000,00	206.400,00	213.004,80	219.820,95	839.226,75
Manutenção e Encargos com o FUNDEB 30% - FUNDAMENTAL	Atividade	Meses	48	12	12	12	12	12	12	12	1.400.000,00	1.444.800,00	1.491.033,60	1.538.746,68	5.874.590,28
Manutenção e Encargos com o FUNDEB 30% - ESPECIAL	Atividade	Meses	48	12	12	12	12	12	12	12	20.000,00	20.640,00	21.308,48	21.982,10	83.922,68
Construção de poços artesanais nas escolas	Poços	Unidade	4	2	2	2	2	2	2	2	40.000,00	41.280,00	42.600,96	43.984,19	167.846,16
Elaboração de Processo Seletivo para os cargos dos Profissionais de Educação	Processo	Unidade	4	1	1	1	1	1	1	1	20.000,00	21.000,00	22.000,00	23.000,00	86.000,00
Manutenção dos Conselhos da Educação	Atividade	Meses	48	12	12	12	12	12	12	12	10.000,00	10.000,00	10.000,00	10.000,00	40.000,00
TOTAIS											8.991.651,21	8.996.228,35	8.997.746,66	8.714.977,86	35.300.573,78


Thiago Castellani Ribeiro
 PREFEITO

ANEXO I

PLANO PLURIANUAL - PPA 2022/2025

PROMOVER E DESENVOLVER O ESPORTE E O LAZER A TODA COMUNIDADE

0005 - ESPORTE PARA TODOS

(X) PROGRAMA TEMÁTICO () PROGRAMA DE GESTÃO, MANUTENÇÃO E SERVIÇOS

SECRETARIA MUNICIPAL DE TURISMO, ESPORTES E LAZER

Fomentar a prática das atividades esportivas educacionais, prevalecendo sempre o caráter educacional a toda população como forma de inclusão social. Contribuir no desenvolvimento integral do atleta para formação do ser humano como um ser social, autônomo, democrático e participativo em pleno exercício da sua cidadania, para a integração, interação e intercâmbio e confraternização de atletas e população. Estimular ao cidadão a vivência e a prática de atividades físicas que proporcione saúde, aptidão física, criatividade, integração social, coordenação e qualidade motora, além da contribuição para manutenção do indivíduo numa sociedade consciente de seus direitos e deveres.

Construir e ou reformar espaços para que possamos oferecer à população e a sociedade desportista, locais adequados e preparados para a prática esportiva e ou local para lazer condicionado a participação da sociedade como um todo.

O esporte e o lazer atua como forma de inclusão social, instrumento na formação integral do cidadão como seus direitos e deveres. Além de proporcionar tais vivências, o esporte é um dos principais colaboradores na formação de cidadãos de bem evitando e tirando jovens e crianças dos vícios de modo geral.

Crianças, jovens, adolescentes, adultos e melhor idade.

RESULTADOS ESPERADOS E OU INDICADORES:

Índice Inicial do PPA	2022	2023	2024	2025	Índice Esperado Final do PPA
4	6	8	10	10	10

Eventos realizados

DATA DE APUERAÇÃO

FONTE DE APUERAÇÃO

JULHO/2021
Departamento Municipal de Turismo, Conhecimento Empírico

ESFERA	VALOR 2022	VALOR 2023	VALOR 2024	VALOR 2025	TOTAL PROGRAMA
ORÇAMENTO FISCAL E SEGURIDADE SOCIAL	410.000,00	495.000,00	405.000,00	355.000,00	1.665.000,00
DESPESAS CORRENTES	230.000,00	240.000,00	250.000,00	250.000,00	970.000,00
DESPESAS DE CAPITAL	180.000,00	255.000,00	155.000,00	105.000,00	695.000,00
TOTAL DO PROGRAMA			1.665.000,00		


Thiago Caselhan Ribeiro
PREFEITO

ANEXO II

PLANO PLURIANUAL - PPA 2022/2025

0005 - ESPORTE PARA TODOS

SECRETARIA MUNICIPAL DE TURISMO, ESPORTES E LAZER

AÇÕES	PRODUTO	UNIDADE MEDIDA	META PPA	META FÍSICA POR EXERCÍCIO					META FINANCEIRA (R\$) POR EXERCÍCIO					TOTAL (R\$)
				2022	2023	2024	2025	2022	2023	2024	2025			
Realização de Eventos Desportivos	evento	unidade	34	6	8	10	10	200.000,00	210.000,00	215.000,00	220.000,00	845.000,00		
Construção, Ampliação de Campos de futebol	obra	unidade	4	1	1	1	1	50.000,00	50.000,00	50.000,00	50.000,00	200.000,00		
Construção, Ampliação de Adademies ao Ar Livre	obra	unidade	4	1	1	1	1	30.000,00	5.000,00	5.000,00	5.000,00	45.000,00		
Construção e recup. Quadras de esportes	obra	unidade	4	1	1	1	1	50.000,00	50.000,00	50.000,00	50.000,00	200.000,00		
Ampliação Estádio de Futebol/arquibancada	obra	unidade	1	0	1	0	0	0,00	50.000,00	0,00	0,00	50.000,00		
Criação da Liga Munic. Desportiva	Atividade	unidade	1	0	0	1	0	0,00	0,00	5.000,00	0,00	5.000,00		
Realização Gincana Cult. Esportiva	evento	unidade	4	1	1	1	1	20.000,00	20.000,00	20.000,00	20.000,00	80.000,00		
Construção Pista de Atletismo	obra	unidade	1	0	1	0	0	0,00	100.000,00	0,00	0,00	100.000,00		
Construção Pista de Motocross	obra	unidade	1	1	0	0	0	50.000,00	0,00	0,00	0,00	50.000,00		
Construção de piscina olimpica	obra	unidade	1	0	0	1	0	0,00	0,00	50.000,00	0,00	50.000,00		
Realização Copa Futebol Socyte	evento	unidade	4	1	1	1	1	10.000,00	10.000,00	10.000,00	10.000,00	40.000,00		
TOTAIS								410.000,00	495.000,00	405.000,00	365.000,00	1.665.000,00		


Thiago Castellani Ribeiro
PREFEITO

ANEXO I

PLANO PLURIANUAL - PPA 2022/2026

AMPLIAR E DESENVOLVER O TURISMO COM OFERTA DE EMPREGO E RENDA

0006 - TURISMO FORTE

(X) PROGRAMA TEMÁTICO () PROGRAMA DE GESTÃO, MANUTENÇÃO E SERVIÇOS

Departamento Municipal de Turismo

Objetivo do programa: Fomentar o turismo no município Tornar o município conhecido nacionalmente. Restaurar e Proteger potenciais turísticos.

Diagnóstico/Justificativa/Contextualização: O turismo é uma atividade econômica intensiva em mão de obra, reconhecida pelo potencial gerador de emprego e renda, em especial para uma parcela da população com maiores dificuldades de inserção socioeconômica.

PÚBLICO ALVO

RESULTADOS ESPERADOS E OU INDICADORES:

Eventos realizados	Índice Inicial do PPA	2022	2023	2024	2025	Índice Esperado Final do PPA
Eventos realizados	4	6	8	10	10	10
Pontos Turísticos catalogados no Município	0	2	2	2	2	8

DATA DE APLICAÇÃO: JULHO/2021

FONTE DE APLICAÇÃO: Departamento Municipal de Turismo

ESFERA

ORÇAMENTO FISCAL E SEGURIDADE SOCIAL	VALOR 2022	VALOR 2023	VALOR 2024	VALOR 2025	TOTAL PROGRAMA
DESPESAS CORRENTES	1.049.501,91	480.000,00	580.000,00	820.000,00	2.929.501,91
DESPESAS DE CAPITAL	230.000,00	430.000,00	530.000,00	680.000,00	1.870.000,00
TOTAL DO PROGRAMA	819.501,91	50.000,00	50.000,00	140.000,00	1.059.501,91
					2.929.501,91

Thiago Castellan Ribeiro
PREFEITO

ANEXO II

PLANO PLURIANUAL - PPA 2022/2026

CODIGO/PROGRAMA 0006 - TURISMO FORTE

ORGÃO RESPONSÁVEL Departamento Municipal de Turismo

AÇÕES	PRODUTO	UNIDADE MEDIDA	META PPA	DETALHAMENTO DAS AÇÕES:								TOTAL (R\$)
				META FÍSICA POR EXERCÍCIO				META FINANCEIRA (R\$) POR EXERCÍCIO				
				2022	2023	2024	2025	2022	2023	2024	2025	
Elaborar cartilha (panfleto) turístico	Atividade	unidade	4000	1000	1000	1000	1000	5.000,00	5.000,00	5.000,00	5.000,00	20.000,00
Levant. dos Pontos Turist do Município	Atividade	unidade	1	25%	25%	25%	25%	20.000,00	20.000,00	20.000,00	20.000,00	80.000,00
Capacitar guias turísticos	atividade	unidade	1	25%	25%	25%	25%	5.000,00	5.000,00	5.000,00	5.000,00	20.000,00
Aquisição de Veículo p/ sec. Turismo	atividade	unidade	2	1	0	0	1	80.000,00	0,00	0,00	80.000,00	170.000,00
Construção, Ampliação da Oria do Rio Araguaia	obra	unidade	1	25%	25%	25%	25%	739.501,91	50.000,00	50.000,00	50.000,00	889.501,91
Promoção de Festival de Praia e demais eventos Turísticos	Atividade	unidade	16	3	4	4	5	200.000,00	400.000,00	500.000,00	650.000,00	1.750.000,00
TOTAIS								1.049.501,91	480.000,00	580.000,00	620.000,00	2.929.501,91

Thiago Castellán Ribeiro
PREFEITO

ANEXO I

PLANO PLURIANUAL - PPA 2022/2025

REDUZIR AS DESIGUALDADES SOCIAIS E PROMOVER O BEM ESTAR DAS FAMILIAS

0007 - PROTEÇÃO SOCIAL BÁSICA

(X) PROGRAMA TEMÁTICO () PROGRAMA DE GESTÃO, MANUTENÇÃO E SERVIÇOS

Secretaria Municipal de Assistência Social

A Proteção Social Básica tem como objetivos prevenir situações de risco por meio do desenvolvimento de potencialidades e aquisições, e o fortalecimento de vínculos familiares e comunitários. Prevê o desenvolvimento de serviços, programas e projetos locais de acolhimento, convivência e socialização de famílias e de indivíduos, conforme identificação da situação de vulnerabilidade apresentada. Deverão incluir as pessoas com deficiência e ser organizados em rede, de modo a inseri-las nas diversas ações ofertadas. Os benefícios, tanto de prestação continuada como os eventuais, compõem a proteção social básica, dada a natureza de sua realização.

Garantir de inclusão a todos os cidadãos que encontram-se em situação de vulnerabilidade e/ou em situação de risco, inserindo-os na rede de Proteção Social local. A proteção social básica destina-se à população que vive em situação de vulnerabilidade social decorrente da pobreza, privação (ausência de renda, precário ou nulo acesso aos serviços públicos, dentre outros) e, ou, fragilização de vínculos afetivos - relacionais e de pertencimento social (discriminações étnicas, étnicas, de gênero ou por deficiências, dentre outras), atingindo a demanda em territórios indígenas, projetos de assentamento e distrito, garantindo acesso aos direitos sociais e principalmente quanto a superação de situação de extrema pobreza que em muitos casos podem levar a situação de risco social.

População em situação de vulnerabilidade social

RESULTADOS ESPERADOS E OU INDICADORES:

FAMILIAS ACOMPANHADAS PELO PAIF	2022	2023	2024	2025	Índice Esperado Final do PPA
CRANÇAS E ADOLESCENTES E IDOSOS INSERIDAS NO SCFV	300	350	400	500	500
CURSOS DE GERAÇÃO DE EMPREGO E RENDA	180	180	180	180	180
VISITAS DOMICILIARES NA ZONA URBANA, RURAL E INDÍGENA	8	25	25	25	25
ATEND. INDIVIDUALIZADOS PELA EQUIPE TÉCNICA DO CRAS	500	700	800	1000	1.000
	2100	4.000	5.000	6.000	6.000

DATA DE APURAÇÃO

FONTE DE APURAÇÃO

ESFERA

ORÇAMENTO FISCAL E SEGURIDADE SOCIAL	VALOR 2022	VALOR 2023	VALOR 2024	VALOR 2025	TOTAL PROGRAMA
DESPESAS CORRENTES	1.317.000,00	1.156.504,00	1.338.696,13	1.262.698,40	5.074.798,53
DESPESAS DE CAPITAL	777.000,00	806.504,00	838.696,13	872.598,40	3.294.798,53
TOTAL DO PROGRAMA	540.000,00	350.000,00	500.000,00	390.000,00	1.780.000,00
				5.074.798,53	

Thiago Castellian Ribeiro
PREFEITO

ANEXO II

PLANO PLURIANUAL - PPA 2022/2025

0007 - PROTEÇÃO SOCIAL BÁSICA

ORGÃO RESPONSÁVEL


Secretaria Municipal de Assistência Social

DETALHAMENTO DAS AÇÕES:

AÇÕES	PRODUTO	UNIDADE MEDIDA	META PPA	META FÍSICA POR EXERCÍCIO					META FINANCEIRA (R\$) POR EXERCÍCIO					TOTAL (R\$)
				2022	2023	2024	2025	2022	2023	2024	2025			
Realização de oficinas lúdicas e de artesanato para crianças e adolescentes	Oficinas	unidade	24	6	6	6	6	30.000,00	30.000,00	30.000,00	30.000,00	120.000,00		
Realização de encontros QUINZENAIS com o grupo de gestantes de baixa renda	Eventos	unidade	96	24	24	24	24	12.000,00	12.000,00	12.000,00	12.000,00	48.000,00		
Aquisição de veículos	Veículo	unidade	4	1	1	1	1	460.000,00	50.000,00	200.000,00	60.000,00	770.000,00		
Reforma e Ampliação do prédio do CRAS	Reforma	unidade	4	1	1	1	1	10.000,00	100.000,00	100.000,00	60.000,00	270.000,00		
Reforma do Predio do Conselho Tutelar	Reforma	unidade	2	1	1	1	1	0,00	20.000,00	3,00	50.000,00	70.000,00		
Aquisição de material áudio visual e demais equipamentos	Equipamentos	unidade	16	4	4	4	4	10.000,00	10.000,00	10.000,00	10.000,00	40.000,00		
Aquisição de Equipamentos e Materiais Permanentes	Equipamentos	unidade	60	15	15	15	15	50.000,00	50.000,00	50.000,00	50.000,00	200.000,00		
Implantação do Programa Habitação	Programa	unidade	10	2	3	3	2	10.000,00	120.000,00	140.000,00	160.000,00	430.000,00		
Encaminhamento e Acompanhamento BPC	Atividade	unidade	1050	200	250	300	300	10.000,00	10.000,00	10.000,00	10.000,00	40.000,00		
Manutenção Cantinho Feliz	Convênio	meses	48	12	12	12	12	72.000,00	74.304,00	76.661,73	79.195,54	302.121,27		
Implantação da Vigilância Socioassistencial e Elaboração de Diagnóstico Socioterritorial	Serviço	unidade	4	1	1	1	1	15.000,00	15.000,00	15.000,00	15.000,00	60.000,00		
Reforçar busca ativa, visitas domiciliares	Visitas	unidade	1000	100	200	300	400	5.000,00	8.000,00	12.000,00	15.000,00	40.000,00		
Realizar oficinas para famílias acompanhadas no PAIF	Oficinas	unidade	48	12	12	12	12	12.000,00	14.000,00	16.000,00	18.000,00	60.000,00		
Fortalecer parceria para oferta de cursos de geração de emprego e renda	Cursos	unidade	20	5	5	5	5	15.000,00	17.000,00	20.000,00	25.000,00	77.000,00		
Realizar palestras mensais com beneficiários de programas sociais	Palestras	unidade	48	12	12	12	12	6.000,00	7.000,00	8.000,00	9.000,00	30.000,00		
Implantação do Projeto Maria Salva as Outras	Atividade	meses	48	12	12	12	12	20.000,00	20.840,00	21.300,46	21.982,10	83.922,58		
Impalação do Armazém Social	Atividade	meses	48	12	12	12	12	20.000,00	20.840,00	21.300,46	21.982,10	83.922,58		
Implantação do Projeto Mãos Amigas	Atividade	meses	48	12	12	12	12	20.000,00	20.840,00	21.300,46	21.982,10	83.922,58		
Implantação da Sala dos Conselhos	Sala	Unidade	4	1	1	1	1	10.000,00	10.320,00	10.650,24	10.991,05	41.961,29		
Realizar eventos voltados para grupo da terceira idade	Eventos	unidade	120	30	30	30	30	60.000,00	61.920,00	63.801,44	65.646,29	261.767,73		
Manutenção e atividade do PAIF/SCFV	Atividade	Meses	96	24	24	24	24	200.000,00	206.400,00	213.004,80	219.320,95	839.225,76		

Thiago Castellan Ribeiro

Manutenção e atividades do programa SER FAMÍLIA EMERGENCIAL	Meses	48	12	12	12	12	12	12	5.000,00	5.160,00	5.325,12	5.485,52	20.980,64
Criação e Manutenção da Casa Lar do Idoso	Meses	48	12	12	12	12	12	12	60.000,00	61.920,00	63.801,44	65.946,29	251.767,73
Manutenção dos Benefícios Eventuais	Meses	650	100	150	200	200	200	200	70.000,00	72.240,00	74.551,68	76.937,33	293.729,01
Manutenção e atividade do IGD - PBF	Meses	48	12	12	12	12	12	12	45.000,00	46.440,00	47.926,08	49.459,71	188.825,79
Atividades a cargo FEAS	Meses	48	12	12	12	12	12	12	45.000,00	46.440,00	47.926,08	49.459,71	188.825,79
Capacitação Permanente de Servidores e Conselheiros da área da Assistência Social	Meses	48	12	12	12	12	12	12	20.000,00	20.640,00	21.300,48	21.962,10	83.922,58
Manutenção e atividade IGD- SUJAS	Meses	48	12	12	12	12	12	12	25.000,00	25.800,00	26.625,60	27.477,62	104.903,22
TOTAIS									1.317.000,00	1.166.504,00	1.338.696,13	1.262.598,40	5.074.798,53


 Thiago Castellan Ribeiro
 PREFEITO

ANEXO I

PLANO PLURIANUAL - PPA 2022/2025

GARANTIR AO CIDADÃO ATENDIMENTO DE SAÚDE INTEGRAL, GRATUITO E HUMANIZADO

0008 - ATENÇÃO PRIMARIA A TODOS

(X) PROGRAMA TEMÁTICO () PROGRAMA DE GESTÃO, MANUTENÇÃO E SERVIÇOS

Secretaria Municipal de Saúde

Possibilitar aos usuários do SUS a Atenção Primária como porta de entrada para a Saúde Municipal, visando a integralidade e a equidade do Sistema Único de Saúde, onde o cliente é o foco de toda a Atenção, e com isso buscando maior agilidade dos processos de trabalho para melhor atendê-los; trabalhando com foco prevenção e não com a Doença, assim o município melhorará seus indicadores, reduzirá gastos e aumentará os recursos repassados Fundo a Fundo Estadual e Federal. Executando programas de forma eficiente e eficaz, tornando o monitoramento e avaliação na área da saúde uma prioridade municipal, no qual quanto os funcionários, como toda a tenham a obrigação com a sua saúde, através da Educação em Saúde que permeia todos os setores da Sociedade.

A Atenção Básica permeia Saúde em si, pois é a porta de entrada dos usuários ao SUS, e se dá pelos processos de trabalho e de aprendizagem, a partir da sua reflexão, levantando problemas e necessidades de natureza pedagógica, em que as estratégias de enfrentamento acontecem preferencialmente nos ambientes de trabalho, levando a saúde para a sociedade com eficiência e eficácia em todos os setores da Saúde Municipal, buscando meios de melhora, na qual a sociedade está inserida, na qual os são responsáveis por atender número de famílias, localizadas em uma área geográfica delimitada, e tem por trabalho ações, de promoção da saúde, prevenção, recuperação, reabilitação de doenças e agravos mais frequentes no município, como leishmaniose, Hanseníase, Dengue, Tuberculose e doenças crônicas.

População em Geral

RESULTADOS ESPERADOS E OU INDICADORES:

	Índice Inicial do PPA	2022	2023	2024	2025	Índice Esperado Final do PPA
Cobertura de acompanhamento das condicionalidades de saúde do programa bolsa família	81%	85%	90%	95%	100%	100%
Proporção de exodontias em relação aos procedimentos	25%	15%	10%	8%	5%	5%
Exames citopatológicos do colo do útero em mulheres de 25 a 64 anos em proporção a população da mesma faixa etária	0,20%	0,30%	0,40%	0,45%	0,50%	1%
Exames de mamografia de rastreamento em mulheres de 50 a 69 anos em proporção a população da mesma faixa etária	0,006	0,007	0,008	0,009	0,1	0,1
Ampliar o acesso aos serviços de Saúde Bucal, com implantação de novas Equipes com Unidade Móvel	1,00%	2,00%	3,00%	4,00%	5,00%	5%
Planos de saúde enviados ao conselho de saúde	1	1	1	1	1	4
Cobertura populacional estimada pelas equipes de atenção básica	90,00%	90,00%	95%	100%	100%	100%
Proporção de internações por condições sensíveis à atenção básica (ICSAB)	35%	33%	30%	29,08%	28%	28%
Média da ação coletiva de escovação dental supervisionada	0,78%	2,5%	2,5%	3%	3%	3%
Proporção de nascidos vivos de mães com 6 ou mais consultas de pré-natal	80,00%	85,00%	90,00%	95,00%	100,00%	100%
Proporção de ações de educação permanente implementadas e/ou realizadas NÚMERO DE PONTOS DO TELESSAÚDE	4,00%	4,00%	5,00%	6,00%	7,00%	7%
Proporção de trabalhadores que atendem ao SUS, na esfera pública, com vínculos protegidos	94%	96%	97%	98%	98%	98%
Cobertura de primeira consulta odontológica programática	6,26%	7%	7,1%	7,5%	8%	8%

Thiago Castellan Ribeiro

PREFEITO

Média de consultas médicas por habitante nas especialidades básicas	0,90%	1,00%	1,10%	1,20%	1,50%	2%
Diminuir taxa de internação por diabetes Mellitus e suas complicações na população de 30 anos mais	31%	27%	25%	20%	20%	20%
Proporção de gravidez na adolescência faixas etárias 10 a 19 anos	50,00%	45%	40%	35%	30%	30%
DATA DE APURAÇÃO	Julho/2021					
FONTE DE APURAÇÃO	Secretaria Municipal de Saúde					

ESFERA	VALOR 2022	VALOR 2023	VALOR 2024	VALOR 2025	TOTAL PROGRAMA
ORÇAMENTO FISCAL E SEGURIDADE SOCIAL	2.880.000,00	3.296.680,00	3.489.373,76	3.963.113,72	13.629.167,48
DESPESAS CORRENTES	2.570.000,00	2.911.680,00	3.124.373,76	3.693.113,72	12.299.167,48
DESPESAS DE CAPITAL	310.000,00	385.000,00	365.000,00	270.000,00	1.330.000,00
TOTAL DO PROGRAMA	13.629.167,48				


Thiago Castellan Ribeiro
PREFEITO

ANEXO II

PLANO PLURIANUAL - PPA 2022/2025

0008 - ATENÇÃO PRIMARIA A TODOS

ORGÃO RESPONSÁVEL

Secretaria Municipal de Saúde

AGÕES	PRODUTO	UNIDADE MEDIDA	META PPA	META FÍSICA POR EXERCÍCIO					META FINANCEIRA (R\$) POR EXERCÍCIO					TOTAL (R\$)
				2022	2023	2024	2025	2022	2023	2024	2025			
Construção de Unidade Básica de Saúde (PSF) Urbano	Obra	Unidade	2	0	1	1	0	0,00	100.000,00	100.000,00	0,00	200.000,00		
Construção de Muros e calçadas nos PSFs Urbano	Obra	Unidade	3	1	1	0	1	50.000,00	70.000,00	0,00	160.000,00			
Reforma dos PSF Urbano, PSF Rural, Centro de Reabilitação e Secretaria Municipal de Saúde	Obra	Unidade	5	2	2	1	0	100.000,00	100.000,00	60.000,00	260.000,00			
Reforma do Centro de Reabilitação	Obra	Unidade	1	0	0	50%	50%	0,00	0,00	30.000,00	60.000,00			
Reforma da Farmácia Básica	Obra	Unidade	2	1	0	0	1	20.000,00	0,00	0,00	40.000,00			
Informatização de rede da Saúde	Atividade	Unidade	1	40%	20%	20%	20%	30.000,00	15.000,00	10.000,00	65.000,00			
Construção de Uma Academia da Saúde	Obra	Unidade	2	0	1	0	1	0,00	50.000,00	0,00	100.000,00			
Aquisição de equipamentos para Atenção Básica	Equipamentos	Unidade	100	20	25	25	30	50.000,00	50.000,00	55.000,00	215.000,00			
Capacitação dos Profissionais da Saúde, Atenção Básica	Servidor	Porcentagem	100	90%	95%	95%	100%	20.000,00	25.000,00	30.000,00	110.000,00			
Manutenção e estruturação do Conselho Municipal de Saúde	Atividade	Unidade	4	1	1	1	1	10.000,00	10.000,00	10.000,00	40.000,00			
Aquisição de Veículos Atenção Básica	Veiculo	Unidade	3	1	0	1	1	60.000,00	0,00	110.000,00	230.000,00			
Promoção de Educação em Saúde	Atividade	Meses	48	12	12	12	12	10.000,00	10.000,00	10.000,00	40.000,00			
Manutenção e Encargos com a Saúde Bucal	Atividade	Meses	48	12	12	12	12	240.000,00	247.680,00	255.605,76	1.007.070,90			
Manutenção e Encargos com a Atenção Básica	Atividade	Meses	48	12	12	12	12	1.500.000,00	1.800.000,00	2.000.000,00	7.800.000,00			
Manutenção e Encargos Agentes Comunitários	Atividade	Meses	48	12	12	12	12	500.000,00	516.000,00	532.512,00	2.098.064,38			
Manutenção e Encargos com a Farmácia Básica	Atividade	Meses	48	12	12	12	12	250.000,00	258.000,00	266.256,00	1.049.032,19			
Implantação de brinquedoteca nos PSF	Unidade	Unidade	3	1	1	0	1	30.000,00	30.000,00	0,00	90.000,00			
Aquisição e manutenção dos EPI	Unidade	Unidade	480	80	100	150	150	10.000,00	15.000,00	20.000,00	65.000,00			
TOTAIS								2.880.000,00	3.296.680,00	3.489.375,76	3.963.143,72	13.629.167,48		

Thiago Castellan Ribeiro
PREFEITO

ANEXO I

PLANO PLURIANUAL - PPA 2022/2025

GARANTIR AO CIDADÃO ATENDIMENTO DE SAÚDE INTEGRAL, GRATUITO E HUMANIZADO

0009 - ATENDIMENTO HOSPITALAR

(X) PROGRAMA TEMÁTICO () PROGRAMA DE GESTÃO, MANUTENÇÃO E SERVIÇOS

Secretaria Municipal de Saúde

Possibilitar aos usuários da MÉDIA E ALTA COMPLEXIDADE, atendimento especializado, visando a integralidade e a equidade do Sistema Único de Saúde, o cliente sendo o foco em toda a rede da Saúde, e com isso buscando maior agilidade dos processos de trabalho para melhor atendê-los, ofertando TFD, serviços especializados como exames, consultas e procedimentos, de acordo com as referências pactuadas, ou terceirizados, tanto na referência regional como em alta complexidade.

Atendimento em média e alta complexidade com qualidade e especializado a toda população.

População em Geral

RESULTADOS ESPERADOS E OU INDICADORES:	Índice Inicial do PPA	2022	2023	2024	2025	Índice Esperado Final do PPA
Procedimentos ambulatoriais de média complexidade em população residente	0,03%	0,03%	0,04%	0,04%	0,05%	0,05%
Internações clínico-cirúrgicas de média complexidade em população residente	0,0%	0,0%	0,0%	0,0%	0%	0%
Numero de Óbitos Maternos	1	0	0	0	0	0
Testes sorológicos realizados	50%	60%	75%	85%	100%	100%
Proporção de registros de óbitos com causa básica definida	90%	80%	80%	85%	90%	90%
Número de óbitos prematuros de 30 a 69 anos pelo conjunto das 4 principais DCNT (Doenças do Aparelho Circulatório, Câncer, Diabetes e Doenças Respiratórias Crônicas)	20%	20%	19%	18%	17%	16%
Proporção de Parto Cesáreo	49%	45%	40%	38%	37%	36%
Proporção de Parto Normal	39%	40%	45%	50%	80%	85%

JULHO/2021

Secretaria Municipal de Saúde

DATA DE APUAÇÃO

FONTE DE APUAÇÃO

ESFERA	VALOR 2022	VALOR 2023	VALOR 2024	VALOR 2025	TOTAL PROGRAMA
ORÇAMENTO FISCAL E SEGURIDADE SOCIAL	5.244.334,17	6.061.520,00	6.965.664,64	7.472.453,91	25.743.972,72
DESPESAS CORRENTES	4.739.334,17	5.361.520,00	6.285.664,64	6.722.453,91	23.108.972,72
DESPESAS DE CAPITAL	505.000,00	700.000,00	680.000,00	750.000,00	2.635.000,00
TOTAL DO PROGRAMA			25.743.972,72		

Thiago Castellan Ribeiro
PREFEITO

ANEXO II

PLANO PLURIANUAL - PPA 2022/2025

0009 - ATENDIMENTO HOSPITALAR

ÓRGÃO RESPONSÁVEL

Secretaria Municipal de Saúde

ACÕES	PRODUTO	UNIDADE MEDIDA	META PPA	DETALHAMENTO DAS AÇÕES:												TOTAL (R\$)
				META FÍSICA POR EXERCÍCIO				META FINANCEIRA (R\$) POR EXERCÍCIO								
				2022	2023	2024	2025	2022	2023	2024	2025	2022	2023	2024	2025	
Manutenção e Funcionamento das Atividades do Hospital Municipal	Atividade	Meses	48	12	12	12	12	3.883.334,17	4.500.000,00	5.500.000,00	6.000.000,00	19.883.334,17				
COVID 19 - Enfrentamento	Atividade	Meses	48	12	12	12	12	200.000,00	200.000,00	100.000,00	10.000,00	510.000,00				
Aquisição de equipamentos e material permanente MAC	Equipamentos	Unidade	150	50	30	20	50	100.000,00	50.000,00	30.000,00	100.000,00	280.000,00				
Capacitação dos Profissionais da Saúde MAC	Servidor Capacitado	Porcentagem	100%	80%	85%	90%	100%	20.000,00	20.000,00	20.000,00	20.000,00	80.000,00				
Implantação de uma brinquedoteca dentro do hospital municipal	Obra	Unidade	1	25%	50%	75%	80%	6.000,00	10.000,00	14.000,00	20.000,00	50.000,00				
Aquisição de Ambulancias (Sede)	Espaço	Unidade	1	1	-	-	-	20.000,00	2.000,00	2.000,00	2.000,00	26.000,00				
Manutenção do TFD	Veiculo	Unidade	4	1	1	1	1	150.000,00	150.000,00	150.000,00	150.000,00	600.000,00				
Manutenção do Laboratório Municipal	Atividade	Meses	48	12	12	12	12	110.000,00	113.520,00	117.152,64	120.901,52	461.574,16				
Encargos com o Consorcio de Saúde	Atividade	Meses	48	12	12	12	12	200.000,00	206.400,00	213.004,80	219.820,95	839.225,75				
Construção, Reforma e Ampliação de Hospital e demais predios	Atividade	Meses	48	12	12	12	12	300.000,00	309.600,00	319.507,20	329.731,43	1.258.838,63				
	Obra	Unidade	4	1	1	1	1	255.000,00	500.000,00	500.000,00	500.000,00	1.755.000,00				
TOTAIS								5.244.334,17	6.061.520,00	6.965.664,64	7.472.453,91	25.743.972,72				


 Thiago Castellan Ribeiro
 PREFEITO

ANEXO I

PLANO PLURIANUAL - PPA 2022/2025

GARANTIR AO CIDADÃO ATENDIMENTO DE SAÚDE INTEGRAL, GRATUITO E HUMANIZADO

0010 - SAÚDE VIGILANTE

(X) PROGRAMA TEMÁTICO () PROGRAMA DE GESTÃO, MANUTENÇÃO E SERVIÇOS

Secretaria Municipal de Saúde

Constituir um processo contínuo e sistemático de coleta, consolidação, análise e disseminação de dados sobre eventos relacionados à saúde, visando o planejamento e a implementação de medidas de saúde pública para a proteção da saúde da população, a prevenção e controle de riscos, agravos e doenças, bem como para a promoção da saúde.

Redução de doenças preveníveis e imunopreveníveis.

População em Geral

RESULTADOS ESPERADOS E OU INDICADORES:	Índice Inicial do PPA	2022	2023	2024	2025	Índice Esperado Final do PPA
Proporção de vacinas do calendário Básico de vacinação da criança com coberturas vacinais alcançadas	95%	95%	95%	95%	95%	95%
Proporção de vacinas selecionadas do cny para crianças < 2 anos - pentavalente (3ª dose), pneumocócica 10-valente (2ª), 4 u poliomielite (3ª) e triplice viral (1ª) - com cobertura vacinal preconizada	95%	95%	95%	95%	95%	95%
Proporção de exame anti-HIV realizados entre os casos novos de tuberculose	100%	100%	100%	100%	100%	100%
Proporção de cura dos casos novos de Hanseníase diagnosticados nos anos de cortes	85%	90%	92%	95%	95%	95%
Proporção de contatos intradomiciliares de casos novos de Hanseníase examinados	90%	93%	95%	98%	100%	100%
Número Absoluto de óbitos por leishmaniose visceral	0	0	0	0	0	0
Proporção de cães vacinados na campanha de vacinação anti-rábica canina	84%	84%	85%	88%	90%	90%
Proporção de escolares examinados para o tra-corna nos municípios prioritários	0%	20%	25%	30%	35%	35%
Número Absoluto de óbitos por dengue	0	0	0	0	0	0
Proporção de imóveis visitados em pelo menos 4 ciclos de visitas domiciliares para controle da dengue	80%	80%	82%	85%	90%	90%
Proporção de análises realizadas em amostras de água para consumo humano quanto aos parâmetros coliformes totais, cloro residual livre e turbidez	75%	75%	75%	77%	80%	80%

JULHO/2021

Secretaria Municipal de Saúde

ESFERA	VALOR 2022	VALOR 2023	VALOR 2024	VALOR 2025	TOTAL PROGRAMA
ORÇAMENTO FISCAL E SEGURIDADE SOCIAL	710.000,00	833.000,00	857.000,00	951.000,00	3.351.000,00
DESPESAS CORRENTES	650.000,00	773.000,00	817.000,00	911.000,00	3.151.000,00
DESPESAS DE CAPITAL	60.000,00	60.000,00	40.000,00	40.000,00	200.000,00
TOTAL DO PROGRAMA			3.351.000,00		

Thiago Castellán Ribeiro
PREFEITO

ANEXO II

PLANO PLURIANUAL - PPA 2022/2025

0010 - SAÚDE VIGILANTE

Secretaria Municipal de Saúde

CODIGO/PROGRAMA

ORGAO RESPONSAVEL

AÇÕES		PRODUTO	UNIDADE MEDIDA	META PPA	DETALHAMENTO DAS AÇÕES:								TOTAL (R\$)		
					META FISICA POR EXERCICIO				META FINANCEIRA (R\$) POR EXERCICIO						
					2022	2023	2024	2025	2022	2023	2024	2025			
Realização das Campanhas de Vacinação	Atividade	Meses	48	12	12	12	12	25.000,00	26.000,00	28.000,00	30.000,00	109.000,00			
Manutenção dos estabelecimentos de saúde (Unidades Básicas de Saúde, Hospital, UDR, laboratório e Secretaria Municipal de Saúde)	Obra	Unidade	20	5	5	5	5	60.000,00	30.000,00	20.000,00	10.000,00	120.000,00			
Aquisição Veículo e Equipamentos e Mat. Permanente - Vigilância	Equipamento	Unidade	48	12	12	12	12	10.000,00	10.000,00	10.000,00	10.000,00	40.000,00			
Estruturar/Equipar a rede laboratorial física e multiprofissional	Equipamento	Unidade	48	15	15	12	12	50.000,00	50.000,00	30.000,00	30.000,00	160.000,00			
Realização da Educação Permanente em Saúde, vigilância Sanitária, Vigilância Ambiental, Combate a Dengue e conferências de saúde	Atividade	Meses	48	12	12	12	12	20.000,00	20.000,00	20.000,00	20.000,00	80.000,00			
Aquisição de testes rápidos de doenças preveníveis	Atividade	Meses	48	12	12	12	12	15.000,00	16.000,00	17.000,00	18.000,00	66.000,00			
Eventos de saúde (Janeiro roxo, Setembro amarelo, Outubro rosa, Novembro azul, Dezembro vermelho)	Atividade	Meses	20	5	5	5	5	25.000,00	25.000,00	25.000,00	25.000,00	100.000,00			
Manutenção e Encargos com Programas de Vigilância	Atividade	Meses	48	12	12	12	12	500.000,00	650.000,00	700.000,00	800.000,00	2.650.000,00			
Capacitação e Atualização de servidores - Vigilância	Servidores capacitados	Porcentagem	70%	80%	85%	90%	100%	5.000,00	6.000,00	7.000,00	8.000,00	26.000,00			
TOTAIS					710.000,00				833.000,00				867.000,00	951.000,00	3.351.000,00


Thiago Castellan Ribeiro
PREFEITO

ANEXO I

PLANO PLURIANUAL - PPA 2022/2025

MACRO OBJETIVO: MELHORAR A ESTRUTURA FISICA DA AGRICULTURA, PARA ATENDIMENTO AO SETOR AGROPECUÁRIO, COM RESPEITO E ATENÇÃO AO MEIO AMBIENTE

CODIGO/PROGRAMA: 0011 - AGRICULTURA SUSTENTAVEL

TIPO DO PROGRAMA: (X) PROGRAMA TEMÁTICO () PROGRAMA DE GESTÃO, MANUTENÇÃO E SERVIÇOS

ORGAO RESPONSAVEL: Secretaria Municipal de Agricultura Industria Comercio e Meio Ambiente

OBJETIVO DO PROGRAMA: Conhecer a realidade das atividades agropecuárias praticada no município; conhecer e comparar a atividade municipal com outras atividades e apoiar o desenvolvimento de novos projetos, com atenção e ações ao Meio Ambiente

DIAGNOSTICO/JUSTIFICATIVA/ CONTEXTUALIZAÇÃO: O Município de Santa Terezinha destaca-se na região nordeste do estado de Mato Grosso e no cenário nacional, por ser um polo turístico com uma crescente produção agropecuária, sendo a nova fronteira agrícola. O município também é destaque na Agricultura Familiar, com mais de 1000 famílias na área rural, porém o setor não oferece estrutura e nem ferramentas de gestão condizente com a realidade, assim essas ações serão fundamentais na consolidação de um melhor atendimento ao setor.

PÚBLICO ALVO: Agricultores Familiares

RESULTADOS ESPERADOS E OU INDICADORES:

Atendimento a 800 (oitocentos) pequenos produtores rurais	Índice Inicial do PPA	2022	2023	2024	2025	Índice Esperado Final do PPA
Atendimento as comunidades indígenas (04 aldeias)	10%	20%	40%	60%	80%	80%
	0	4	4	4	4	4

DATA DE APURAÇÃO: AGOSTO/2021

FONTE DE APUARAÇÃO: Secretaria Municipal de Agricultura e Comércio

ESFERA	VALOR 2022	VALOR 2023	VALOR 2024	VALOR 2025	TOTAL PROGRAMA
ORÇAMENTO FISCAL E SEGURIDADE SOCIAL	1.479.263,33	702.660,00	722.803,12	564.838,62	3.469.565,07
DESPESAS CORRENTES	309.000,00	342.660,00	372.803,12	409.838,62	1.434.301,74
DESPESAS DE CAPITAL	1.170.263,33	360.000,00	350.000,00	155.000,00	2.035.263,33
TOTAL DO PROGRAMA				3.469.565,07	


Thiago Casselhan Ribeiro
PREFEITO

ANEXO II

PLANO PLURIANUAL - PPA 2022/2025

0011 - AGRICULTURA SUSTENTAVEL

Secretaria Municipal de Agricultura Industria Comercio e Meio Ambiente

AÇÕES	PRODUTO	UNIDADE MEDIDA	META PPA	META FÍSICA POR EXERCÍCIO					META FINANCEIRA (R\$) POR EXERCÍCIO					TOTAL (R\$)
				2022	2023	2024	2025	2022	2023	2024	2025			
Criação do sistema de gerenciamento das atividades agropecuária com banco de informações sobre o setor	Software	Un.	4	1	1	1	1	24.000,00	24.000,00	24.000,00	24.000,00	24.000,00	96.000,00	
Aquisição de Equipamentos	Equipamentos	Un.	44	12	10	10	10	20.000,00	20.000,00	10.000,00	10.000,00	10.000,00	60.000,00	
Capacitação servidores	Cursos	Un.	4	1	1	1	1	5.000,00	5.000,00	5.000,00	5.000,00	5.000,00	20.000,00	
Aquisição de patrulha mecanizada e Equipamentos agrícolas	Equipamentos	CONJUNTO	4	1	1	1	1	1.070.263,33	200.000,00	200.000,00	200.000,00	20.000,00	1.490.263,33	
Incentivo a cultura da Mandioca e da melhoria na fabricação da farinha	Produtor Atendidos	Un.	40	10	10	10	10	10.000,00	10.320,00	10.650,24	10.991,05	10.991,05	41.561,29	
Estimulo a criação de pequenos animais (aves, suínos e caprinos)	Produtores Atendidos	Un.	100	25	25	25	25	20.000,00	20.640,00	21.300,48	21.982,10	21.982,10	83.922,86	
Apoio a cultura do Gergelim	Area Plantada	há	57	10	12	15	20	10.000,00	10.320,00	10.650,24	10.991,05	10.991,05	41.961,29	
Porteira Adentro	h/m	hora	800	200	200	200	200	50.000,00	51.600,00	53.251,20	54.956,24	54.956,24	209.806,44	
Água sem fronteira	h/m	hora	800	200	200	200	200	30.000,00	30.960,00	31.960,72	32.979,14	32.979,14	125.869,86	
Aquisição de sementes hortaliças	Sementes	Kg	800	200	200	200	200	10.000,00	10.320,00	10.650,24	10.991,05	10.991,05	41.961,29	
Realização de eventos, palestras e cursos destinados ao comércio, empresários e investidores	Eventos	Unidade	12	3	3	3	3	10.000,00	15.000,00	15.000,00	15.000,00	20.000,00	60.000,00	
Elaboração e implementação do programa municipal de Educação Ambiental	Palestras	Unidade	36	9	9	9	9	15.000,00	15.000,00	15.000,00	15.000,00	15.000,00	60.000,00	

Thiago Castellan Ribeiro
PREFEITO

ANEXO I													
PLANO PLURIANUAL - PPA 2022/2025													
DESENVOLVIMENTO URBANO E RURAL COM OBRAS PUBLICAS E SERVIÇOS DE QUALIDADE													
0012 - INFRAESTRUTURA URBANA E RURAL													
(X) PROGRAMA TEMÁTICO () PROGRAMA DE GESTÃO, MANUTENÇÃO E SERVIÇOS													
Secretaria Municipal de Viação e Obras Publicas													
Construir, ampliar e melhorar a estrutura física urbana e rural, dos predios, espaços e obras publicas, de forma a oferecer aos municipes qualidade e conforto e locomoção alem de garantir os serviços publicos essenciais com, coleta do Resíduo Solido urbano, rural e Residuo da Construção Civil, alem da limpeza de ruas, avenidas, manutenção e ampliação da iluminação publica. Executar ações de melhoria do sistema Viarios, com programas de manutenção de pontes, bueiros e aduelas, e concersavações de estradas viciniais, de maneira proporcionar condições favoráveis para o traslado e escoamento de insumos oriundos da comunidade rural do municipio, e tendo ainda como função principal o bom traslado da comunidade estudantil das zona rurais para as escolas municipais localizadas nas zonas rurais.													
A gestão Publica tem por dever a Inclusão do cidadão no âmbito social, diminuindo a sua exclusão, revertendo os quadros de injustiças e vulnerabilidade, reservando a eles o direito de desfrutar com qualidade de saúde, ensino basico com fundamental e medio de qualidade, trafegabilidade urbana e rural para bom traslado e escoamento de insumo. Ações Infraestruturais tem como finalidade a oferta de melhores serviços e qualidade de vida ao municipes em todos os âmbitos. Estrada bem cuidadas dão ao cidadão , segurança, agilidade, economia, comodidade e oportunidade de crescimento social, economico, cultural e humano , e ainda integram os municipes das zonas rural e urbana, alem de impulsionan a economia local , através do escoamento da produção rural.													
População em geral													
RESULTADOS ESPERADOS E OU INDICADORES:													
Municípios atendidos de forma direta e indireta (IBGE 2021)													
Iluminação pública (Lampadas)		8.760		2022		2023		2024		2025		Índice Esperado Final do PPA	
Pontes e galerias em concreto armado		500		80%		85%		90%		95%		95%	
Manutenção e conservação de estradas viciniais		0		150		150		100		100		500	
		0		2		2		2		2		8	
		0		25%		25%		25%		25%		100%	
DATA DE APUAÇÃO													
JULHO/2021													
FONTE DE APUAÇÃO													
Secretaria Municipal de Viação e Obras Publicas													
ESFERA													
ORGANISMO FISCAL E SEGURIDADE SOCIAL													
DESPESAS CORRENTES		9.117.399,38		9.335.382,85		9.255.932,78		8.250.254,84		38.458.969,88		TOTAL PROGRAMA	
DESPESAS DE CAPITAL		2.791.000,00		3.982.840,00		3.986.570,88		5.266.221,15		16.026.632,03		TOTAL PROGRAMA	
TOTAL DO PROGRAMA		6.326.399,38		5.852.542,85		5.269.361,90		2.984.033,70		20.432.337,83		TOTAL PROGRAMA	
										38.458.969,88			

Thiago Castellan Ribeiro
PREFEITO

ANEXO II

PLANO PLURIANUAL - PPA 2022/2025

0012 - INFRAESTRUTURA URBANA E RURAL COM QUALIDADE

Secretaria Municipal de Viação e Obras Publicas

AÇÕES	PRODUTO	UNIDADE MEDIDA	META PPA	META FÍSICA POR EXERCÍCIO					META FINANCEIRA (R\$) POR EXERCÍCIO					TOTAL (R\$)
				2022	2023	2024	2025	2022	2023	2024	2025			
Construção, Manutenção de Pontes e Galerias em Concreto Armado e Pontes de Madeira	Obra Realizada	Unidade	184	48	43	43	50	486.440,00	1.138.966,85	928.551,47	707.309,33	3.262.267,65		
Aquisição de Veículos e Maquinários	Veículo	Unidade	10	4	2	2	2	2.571.833,66	900.000,00	550.000,00	850.000,00	4.871.533,66		
Ampliar e modernizar o Sistema de captação e distribuição de água	Obra Realizada	%	1	25%	25%	25%	25%	470.000,00	50.000,00	50.000,00	50.000,00	520.000,00		
Manutenção do Setor de Saneamento	Atividade	Meses	48	12	12	12	12	520.000,00	536.640,00	563.812,48	571.534,48	2.181.986,96		
Construção e/ou Revitalização de Praça públicas	Obra Realizada	Unidade	5	2	1	1	1	510.000,00	30.000,00	35.000,00	40.000,00	615.000,00		
Construção/Reforma de Cobertura,Muros,Cercas e Calçadas e meios Fios	Obra Realizada	MTs	68844	35000	3000	2500	26344	1.095.125,72	200.000,00	150.000,00	150.000,00	1.605.125,72		
Manutenção e Ampliação da Iluminação Publica	Lampadas	Unidade	5000	1100	1200	1300	1400	643.000,00	663.576,00	684.810,43	706.724,37	2.698.110,80		
Coleta de Residuo Sólido Domiciliar	Atividade	meses	48	12	12	12	12	135.000,00	155.000,00	165.000,00	185.000,00	540.000,00		
Pavimentação Asfáltica e Drenagem Urbana e Distrital	Obra Realizada	KM	53,091	20	11	11	11,091	406.000,00	2.500.000,00	2.500.000,00	250.000,00	5.850.000,00		
Programa de Sinalização e manutenção da sinalizações viarias	Vias Sinalizadas	KM	1	25%	25%	25%	25%	30.000,00	100.000,00	100.000,00	160.000,00	330.000,00		
Manutenção e Conservação de Prédios Públicos	Obra Realizada	Unidade	1	20%	30%	25%	25%	50.000,00	120.000,00	80.000,00	360.000,00	550.000,00		
Manutenção do Cemiterio Municipal	Atividade	Meses	48	12	12	12	12	100.000,00	100.000,00	100.000,00	100.000,00	400.000,00		
Manutenção dos Serviços em Transporte (estradas) em Geral	Atividade	Meses	48	12	12	12	12	1.500.000,00	2.500.000,00	2.500.000,00	3.900.000,00	10.000.000,00		
Manutenção dos Serviços Urbanos em Geral	Atividade	Meses	48	12	12	12	12	350.000,00	381.200,00	372.768,40	384.866,87	1.488.646,07		
Aquisição e Desapropriação de Imóveis	Atividade	Unidade	6	3	1	1	1	60.000,00	20.000,00	20.000,00	20.000,00	110.000,00		
Revitalização de Canteiros e Paisagismo de Rua e Avenidas	Imovel Desapropriado	Unidade	1	25%	25%	25%	25%	50.000,00	50.000,00	50.000,00	50.000,00	200.000,00		
Construção de Casas Populares	Obra Realizada	Unidade	150	50	30	30	40	50.000,00	50.000,00	50.000,00	50.000,00	200.000,00		
Ampliação da Sede da Secretaria de Viação e Obras Publicas,	Obras	Unidade	2	0	1	0	1	0,00	250.000,00	0,00	100.000,00	350.000,00		
Aquisição de Ferramentas, Equipamentos de Oficina e Maniflas.	Objetos	Unidade	1000	250	250	250	250	50.000,00	50.000,00	50.000,00	50.000,00	200.000,00		
Manutenção do Consorcio Inter municipal Rodoviario	Atividade	Unidade	4	1	1	1	1	50.000,00	55.000,00	60.000,00	70.000,00	235.000,00		
Implantação de Lixeiras em Locais Públicos	Lixeira	Unidade	100	30	20	20	30	6.000,00	5.000,00	5.000,00	5.000,00	21.000,00		
Construção do Terminal Rodoviario	Obras	Unidade	1	0	0	1	0	0,00	0,00	250.000,00	0,00	250.000,00		
TOTAIS								9.117.399,38	9.835.362,85	9.255.932,76	8.250.254,84	34.261.996,83		

Thiago Castellan Ribeiro
PREFEITO

ANEXO I																		
PLANO PLURIANUAL - PPA 2022/2025																		
MACRO OBJETIVO	ATENDIMENTO A PASSIVOS CONTINGENTES E RISCOS FISCAIS IMPREVISTOS																	
CODIGO/PROGRAMA	0013 - PASSIVOS CONTINGENTES																	
TIPO DO PROGRAMA	() PROGRAMA TEMÁTICO (X) PROGRAMA DE GESTÃO, MANUTENÇÃO E SERVIÇOS																	
ORGAO RESPONSÁVEL	Reserva de Contingencia																	
OBJETIVO DO PROGRAMA	Atender os passivos contingentes e outros riscos fiscais e eventos fiscais imprevistos, nos termos previstos na lei de diretrizes orçamentárias.																	
DIAGNÓSTICO/JUSTIFICATIVA/CONTEXTUALIZAÇÃO	Como o próprio nome diz, é uma reserva para uma contingência, ou seja, para um evento incerto no futuro. Constitui-se pela destinação de parte do Orçamento para formação de uma reserva que irá absorver despesas improváveis como calamidades naturais e atendimento de possíveis riscos fiscais, além, da continuidade dos serviços públicos com as providências necessárias e decorrentes de fatores imprevistos.																	
PÚBLICO ALVO	Passivos Contingentes																	
RESULTADOS ESPERADOS E OU INDICADORES:	Índice Inicial do PPA			2022			2023			2024			2025			Índice Esperado Final do PPA		
Reserva de Contingencia disponibilizada	100%			100%			100%			100%			100%			100%		
DATA DE APUAÇÃO	JULHO/2021																	
FONTES DE APUAÇÃO	Reserva de Contingencia																	
ESFERA	VALOR 2022			VALOR 2023			VALOR 2024			VALOR 2025			TOTAL PROGRAMA					
ORÇAMENTO FISCAL E SEGURIDADE SOCIAL	30.000,00			35.000,00			40.000,00			45.000,00			150.000,00					
RESERVA DE CONTINGENCIA	30.000,00			35.000,00			40.000,00			45.000,00			150.000,00					
TOTAL DO PROGRAMA	30.000,00			35.000,00			40.000,00			45.000,00			150.000,00					

TOTAL GERAL DO PROGRAMAS DO PPA 2022/2025															
ESFERA	VALOR 2022			VALOR 2023			VALOR 2024			VALOR 2025			TOTAL PROGRAMAS		
ORÇAMENTO FISCAL E SEGURIDADE SOCIAL	46.930.000,00			48.431.760,00			49.981.576,32			51.580.986,76			196.924.323,09		
DESPESAS CORRENTES	31.871.592,65			35.775.637,15			38.220.147,22			41.959.846,15			147.827.223,17		
DESPESAS DE CAPITAL	13.406.757,35			10.675.142,85			9.386.253,10			6.773.929,41			40.242.082,72		
RESERVA DO RPPS	1.621.650,00			1.945.980,00			2.335.176,00			2.802.211,20			8.705.017,20		
RESERVA DE CONTINGENCIA	30.000,00			35.000,00			40.000,00			45.000,00			150.000,00		
TOTAL PPA 2022/2025	196.924.323,09			196.924.323,09			196.924.323,09			196.924.323,09			196.924.323,09		


Thiago Castellan Ribeiro
PREFEITO

ANEXO II

PLANO PLURIANUAL - PPA 2022/2025

0013 - PASSIVOS CONTINGENTES

Reserva de Contingencia

DETALHAMENTO DAS AÇÕES:

ACÕES	PRODUTO	UNIDADE MEDIDA	META PPA	META FÍSICA POR EXERCÍCIO				META FINANCEIRA (R\$) POR EXERCÍCIO				TOTAL (R\$)
				2022	2023	2024	2025	2022	2023	2024	2025	
				Reserva	Reserva	1	1	1	1	30.000,00	35.000,00	
TOTAIS				1	1	1	1	30.000,00	35.000,00	40.000,00	45.000,00	150.000,00

TOTAL GERAL DAS AÇÕES PPA 2022/2025

ACÕES PPA 2022/2025

ACÕES PPA 2022/2025	TOTAL			
	2022	2023	2024	2025
46.930.000,00	48.431.760,00	49.981.576,32	51.580.986,76	196.924.323,09


 Thiago Castellan Ribeiro
 PREFEITO

PREFEITURA MUNICIPAL DE SANTA TEREZINHA – MT

PLANO PLURIANUAL - PPA 2022/2025

ANEXO III

DEMONSTRATIVO DA EVOLUÇÃO E PROJEÇÃO DA RECEITA

Código	Especificação	Arrecadada		Orçada		Projetada			
		2019	2020	2021	2022	2023	2024	2025	
1000.00.00	RECEITAS CORRENTES	25.273.511,93	29.865.878,52	27.999.048,18	34.579.392,65	35.685.933,21	36.827.883,08	38.006.375,34	
1100.00.00	IMPOSTOS, TAXAS E CONTRIBUIÇÕES DE MELHORIAS	1514.907,76	2.751.198,44	2.449.000,00	2.890.000,00	2.982.480,00	3.077.919,36	3.176.412,78	
1200.00.00	CONTRIBUIÇÕES	991.757,84	961.491,90	1.048.000,00	1.754.300,00	1.810.437,60	1.868.371,60	1.928.159,49	
1300.00.00	RECEITA PATRIMONIAL	68.900,64	27.017,16	65.000,00	150.100,00	154.903,20	159.860,10	164.975,63	
1600.00.00	RECEITA DE SERVIÇOS	168.792,51	138.514,90	190.000,00	170.000,00	175.440,00	181.054,08	186.847,81	
1700.00.00	TRANSFERÊNCIAS CORRENTES	22.454.320,55	25.951.355,89	24.242.787,44	29.563.192,16	30.509.214,31	31.485.509,17	32.493.045,46	
1900.00.00	OUTRAS RECEITAS CORRENTES	74.832,63	36.300,23	4.260,74	51.800,49	53.458,11	55.168,77	56.934,17	
7000.00.00	RECEITAS CORRENTES INTRA-ORÇAMENTÁRIA	1.629.327,56	1.578.215,74	1.879.000,00	1.951.850,00	2.014.309,20	2.078.767,09	2.145.287,64	
2000.00.00	RECEITAS DE CAPITAL	1.927.410,00	1.930.510,75	6.771.951,82	10.398.757,35	10.731.517,59	11.074.926,15	11.429.323,78	
2100.00.00	OPERAÇÕES DE CRÉDITO	0,00	0,00	0,00	0,00	0,00	0,00	0,00	
2200.00.00	ALIENAÇÃO DE BENS	0,00	0,00	0,00	0,00	0,00	0,00	0,00	
2400.00.00	TRANSFERÊNCIAS DE CAPITAL	1.927.410,00	1.930.510,75	6.771.951,82	10.398.757,35	10.731.517,59	11.074.926,15	11.429.323,78	
2900.00.00	OUTRAS RECEITAS DE CAPITAL	0,00	0,00	0,00					
TOTAL GERAL		28.830.249,49	33.374.605,01	36.650.000,00	46.930.000,00	48.431.760,00	49.981.576,32	51.580.986,76	


Thiago Castellan Ribeiro
PREFEITO